

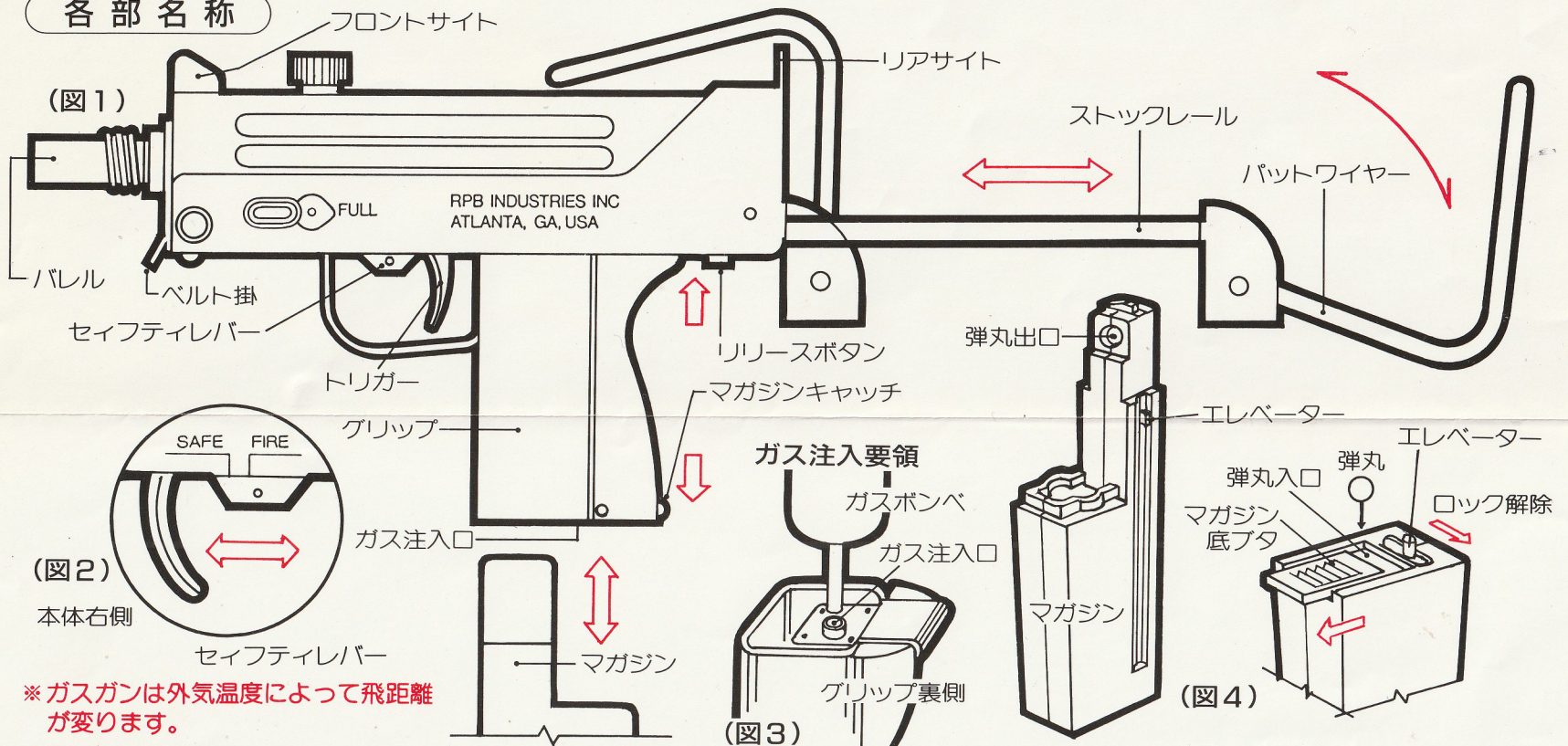
# 取扱説明書

18才以上用エアソフトガン

## ガスガン イングラム INGRAM GAS GUN

イングラムは18才以上を対象に開発された、エアソフトガン(ガスガン)です。誤った使用方法、又は改造、変造によって生じた故障や事故について、当社は一切その責任を負いませんので、本説明書を良く読んで、充分理解の上御使用下さい。

### 各 部 名 称



※ガスガンは外気温度によって飛距離が変ります。

### 使用 方法

#### ① マガジン出し入れ

図1. マガジンキャッチを押さえてマガジンを下の方に抜き、又装入の時はマガジンの前後をまちがわない様にカチッと音がするまで押し込んで下さい。

#### ② マガジン装弾

図4. マガジン底ボタンを矢印の方向に押し開いた所へ弾丸を入れます。(約100発入ります、発射出来るのは20発でのこりはスパーです。) 弾丸が入りますとマガジンをさかさにして(弾丸出口を下に向ける) エレベーターをいっぱい引いて下さい。弾丸が弾丸出口の方に流れます。(少しマガジンをゆすると早く入ります。) エレベーターをはなして下さい。

※マガジンに弾丸が4~5発しか入っていない時、エレベーターをいっぱい引いてはなしますと、弾丸出口から弾丸が飛び出す場合がありますので、エレベーターはゆっくりもとして下さい。

#### ③ ガス注入

図3. 銃を逆にしてガスポンペをグリップのガス注入口に差し込み、数秒間押さえて下さい。ガスが入りますと、注入口からガスが出てきます。(注、必ず図3の様にガスポンペを上から下に向けて注入して下さい)

#### ④ マガジン挿入

図1. 弾丸をつめたマガジンを正しい方向にカチッと音がするまで差し込んで下さい。ロック解除(矢印の方向にエレベーターを押す。図4)

#### ⑤ ストックレールの出し入れ

図1. リリースボタンを押してストックレールを本体より引き出します。しまう時もリリースボタンを押してストックレールを元にもどして下さい。

#### ⑥ セイフティレバー(安全装置)

図2. 射撃する場合は“FIRE”の位置、射撃をしない場合必ず“SAFE”の位置にして下さい。

#### 発射

図1. 以上が終わりましたら、安全な場所を確認してからトリガーを引くと弾丸が発射されます。

注) ヨネザワ専用弾丸Y-BB6%をお使い下さい。他の弾丸を使用しますと故障の原因になる事もあります。専用弾丸、フロン12ガスポンペを別売しております。

### フロン12ガス取扱い注意

- 温度が40℃以上の高温場所に長時間おかない事。
- 直射日光、火気の近くに長時間おかない事。
- ガスポンペを温めて使用しない事。
- 使用後のガスポンペは火気の中に投じない事。
- 人体に使用しない事。
- 使用後の空缶は穴をあけてすてる事。

### 射撃マナー及び注意について

イングラムを取り扱われる際は、本物の銃を取り扱うのと同じ気持ちで次に挙げる射撃マナー及び注意をお守り下さる様お願い致します。

- ①銃は弾が装填されているいらないにかかわらず、絶対、人には向けないで下さい。
- ②射つ時は安全な場所にマトをおいて射ちましょう。
- ③専用弾丸以外は使用しないで下さい。(その他の弾を使用した場合は弾づまりします。)
- ④安全装置は撃つ瞬間まではずさない事。
- ⑤引金は撃つ瞬間まで触れない事。
- ⑥使用しない時は、マガジンから弾丸を抜き出しておいて下さい。
- ⑦この銃はプラスチック製ですから、不必要に乱暴な扱いをするとこわれます。

※弾が機関部の中に落ちた場合マガジンを抜きグリップを上下にゆすると弾が出てきます。

### ★イングラムの仕様★

口径	6mm
全長(ストック延長)	465mm
全長(ストック折りたたみ)	250mm
装弾数	20発
発射方式	リキットチャージ
材質	強化ABS樹脂
弾丸	ヨネザワのY-BB6%専用弾丸をかみならずお使い下さい。



株式会社

ヨネザワ

〒111東京都台東区浅草橋3-16-6  
TEL 03(861)6361(代表)

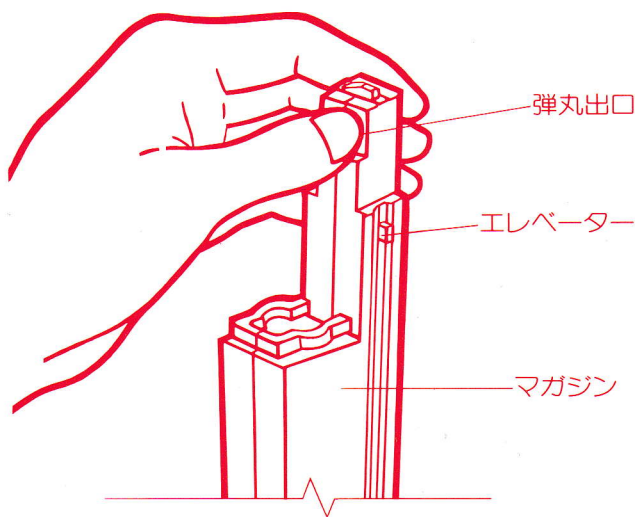
当製品についてのお問い合わせは、当社アフターケア係にお願い致します。  
〒130 東京都墨田区石原1-32-3 TEL(03)624-4550(直通)



# マガジン装弾の注意

マガジン弾丸出口を指でおさえてエレベーターをいっぱい引き、ロックさせます。

マガジンを下に向け(弾丸出口を下にする)数回振りますと、弾丸が弾丸出口の方に流れますので、弾丸がいっぱい入りますとロックを取扱い説明書の図4の矢印の方向にエレベーターをロック解除してから弾丸出口の指をはなして下さい。



注)

マガジンを銃本体に挿入して、マガジン内に弾丸が残っている場合、マガジンを銃本体から抜く時はゆっくり抜き出して下さい。

( マガジンのスペア弾丸は入っていても関係 )  
ありません。

# ガス銃 取扱い注意

## ●本文をよく読み、正しく安全に御使用下さい。

- ①ガスボンベやガスを注入した銃を、高温になる場所(真夏の車の中や冬のストーブの近く)に置かない事。
- ②フロン12ガス以外のガスを銃に注入しない事。
- ③銃にガスを注入する場合、ガスボンベを注入口にまっすぐに差し込み、抜く時もまっすぐ上に抜いて下さい。
- ④銃にガスを注入してすぐ射ちますと、生ガス(液状)が出る場合がありますが、故障ではありません。
- ⑤発射した後、銃より時々シューと音がしましても、タンクが冷えたためで、温まりますと止まりますので故障ではありません。
- ⑥銃を連発速射しますと、弾速がおちる場合がありますが、ガスタンクが冷えたためです。少し、射つのをやめると又弾速がもどります。

- ⑦冬など寒い時は、ガスを注入する場合、入りにくくなります。ガスボンベを手で温めてから注入して下さい。(なお、ガスボンベを40℃以上には絶対しない事。)
- ⑧射ち終わったら、必ず、ガスを抜いて下さい。(空射ちをしてガスの無いのを確かめて、小さなお子様の手の届かない所に保管して下さい。)
- ⑨マガジンに弾丸が入っていないと思っても、万一入っている場合があります。(マガジンを抜いた場合でも、入っている場合があります。)人に向けたり、銃口をのぞいたり、絶対にしない事。

※別紙の取扱い説明書もよくお読み下さい。



〒111東京都台東区浅草橋3-16-6

TEL 03(861)6361(代表)



# YONEZAWA AIRSOFT GUN BB6mm使用

## ヨネザワエアソフトガン

### ポケットシリーズ

10才以上用 ●BB弾丸100発付

### カスタム仕様

10才以上用●BB弾丸100発付●フローム仕上

①




コルト25ポケット

□ 径…6mm φ 銃全長…120mm  
装弾数…6発  
機 構…ブローバック方式

¥1,600

②



ブローニングベビー

□ 径…6mm φ 銃全長…121mm  
装弾数…6発  
機 構…ブローバック方式

¥1,600

③



コルト25ポケットカスタム

□ 径…6mm φ 銃全長…120mm  
装弾数…6発  
機 構…ブローバック方式

¥1,900

④



ブローニングベビークスタム


□ 径…6mm φ 銃全長…121mm  
装弾数…6発  
機 構…ブローバック方式

¥1,900

### ホルスター付きシリーズ

10才以上用 ●BB弾丸100発付 ●ゴールド仕上

⑤



コルト25ポケットホルスター

□ 径…6mm φ 銃全長…120mm  
装弾数…6発  
機 構…ブローバック方式

¥2,500 近日発売予定

⑥



ブローニングベビーホルスター

□ 径…6mm φ 銃全長…121mm  
装弾数…6発  
機 構…ブローバック方式

¥2,500

### ピストルシリーズ

10才以上用 ●BB弾丸100発付

⑦



オートマグ

□ 径…6mm φ 銃全長…280mm  
装弾数…17発 飛距離…30m  
機 構…ブローバック方式 手動

¥1,500

⑧



S&W M59

□ 径…6mm φ 銃全長…215mm  
装弾数…17発 飛距離…30m  
機 構…ブローバック方式 手動

¥1,500

⑨



コルトウッズマン

□ 径…6mm φ 銃全長…235mm  
装弾数…17発 飛距離…30m  
機 構…ブローバック方式 手動

¥1,500

⑩



H&K VP-70

□ 径…6mm φ 銃全長…207mm  
装弾数…17発 飛距離…30m  
機 構…ブローバック方式 手動

¥1,500

⑪



コルトガバメント

□ 径…6mm φ 銃全長…232mm  
装弾数…12発 飛距離…40m  
機 構…ブローバック方式

¥2,800

⑫



ワルサーP38

□ 径…6mm φ 銃全長…221mm  
装弾数…12発 飛距離…30m  
機 構…ブローバック方式

¥2,800

⑬



ベレッタM92F

□ 径…6mm φ 銃全長…221mm  
装弾数…12発 飛距離…30m  
機 構…ブローバック方式

¥2,800

### カスタム

18才以上用

●ラバーグリップ ●シルバーフレーム ●高精度バレル ●強力エアポンプ ●BB弾丸100発付

⑭



コルトガバメントカスタム

□ 径…6mm φ 銃全長…232mm  
装弾数…12発 飛距離…40m  
機 構…ブローバック方式

¥3,800

⑮



ワルサーP38カスタム

□ 径…6mm φ 銃全長…221mm  
装弾数…12発 飛距離…40m  
機 構…ブローバック方式

¥3,800

⑯



ベレッタM92Fカスタム

□ 径…6mm φ 銃全長…221mm  
装弾数…12発 飛距離…40m  
機 構…ブローバック方式

¥3,800



**ポンプアクションシリーズ** 18才以上用 ●BB弾丸 200発付

17



レミントンライアットショットガン

□ 径…6mmφ 銃全長…520mm  
装弾数…25発 飛距離…40m  
機 構…ポンプ方式

¥4,500

19



レミントンウイングマスター

□ 径…6mmφ 銃全長…771mm  
装弾数…25発 飛距離…40m  
機 構…ポンプ方式

¥5,500

**ポンプアクションセミオートシリーズ** 18才以上用

20



ベレッタM12S

□ 径…6mmφ 銃全長…437mm  
装弾数…22発 飛距離…50m  
機 構…ポンプ方式

- 連射機能
- BB弾丸 200発付

¥5,000

18



KG-9カスタム


□ 径…6mmφ 銃全長…400mm  
装弾数…22発 飛距離…40m  
機 構…ポンプ方式

¥4,500

**GASセミオート**

●BB弾丸 100発付

22



イングラム

□ 径…6mmφ 銃全長…250mm  
装弾数…20発 飛距離…40m  
機 構…フロンガス方式

¥3,980

**FLON12GAS** フロン12ガス

**GASセミオート**

●BB弾丸 100発付

21



スコーピオン

□ 径…6mmφ 銃全長…272mm  
装弾数…14発 飛距離…40m  
機 構…フロンガス方式

¥3,980

**GASセミ・フルオート切替式**

●BB弾丸付

23



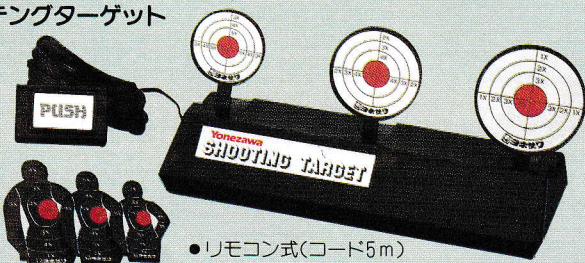
H&K MP5K

□ 径…6mmφ 銃全長…375mm  
装弾数…20発 飛距離…40m  
機 構…フロンガス方式

(予)¥6,980

**パーツシリーズ**

シューティングターゲット



- リモコン式(コード5m)
- プッシュ式・リターン機構
- ターゲット取替式(6種類)

¥2,200

ヨネザワ専用



BB弾丸  
100発箱入  
¥250



フロン12ガスボンベ  
400g ¥900



BB弾丸  
500発袋入  
¥500