

Beretta M1934〈操作説明書〉

ガスブローバック方式!




製造・発売元

TANAKA WORKS CO., LTD.

〒114 東京都北区豊島 7-24-6

DATA (フロンガス専用)

- 全 長：149mm
- 口 径：6mmBB
- 重 量：400g
- 装 弾 数：11発
- 材 質：対衝撃性ABS樹脂、亜鉛ダイカスト
- 作動方式：ニューロータリーバルブ搭載 PAT.P.
ブローバック (ガスオペレーション)

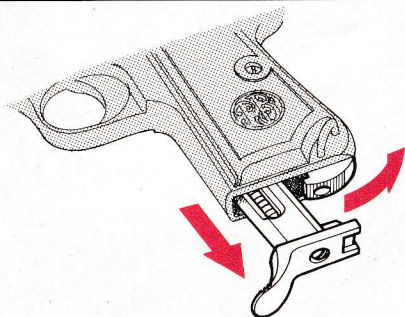


ニューブローバック、ロータリーバルブの最大の利点は、スライド後退に使用したピストンシリンダー内の気化ガスを、排気する事なくBB弾を飛ばすパワーソースに利用した為ガス消費を抑えそれに伴いガス圧の低下も最大限抑えられた事と云えます。

操作

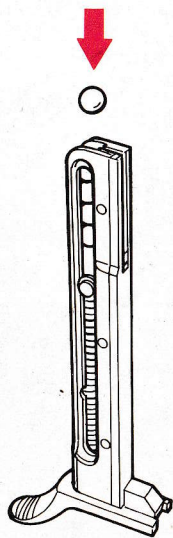
極力分解はしないで下さい。

1



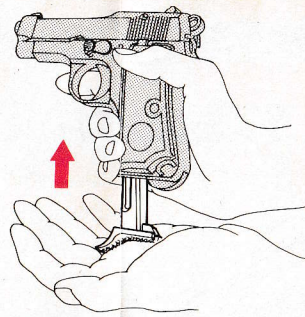
1. マガジン・キャッチを矢印の方向に引いてマガジンを引き抜いて下さい。

2



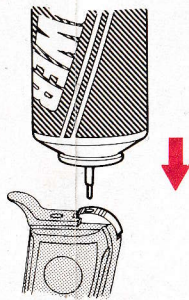
2. マガジンフォローボタンを下げて、BB弾を11発セットして下さい。

3



3. BB弾をセットしたマガジンを、銃本体にセットして下さい。

4



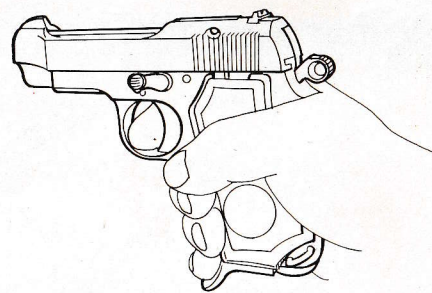
4. フロンガスをタンクへチャージして下さい。注入バルブとフロンガスのノズル径が合わないと注入出来ません。

5



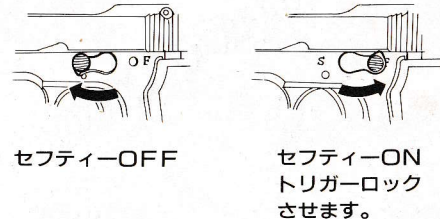
5. 初弾は手でスライドを引かないで下さい。ブローバックとほぼ同時にBB弾を発射させます。

6



6. トリガーを引きますとガスブローバックしBB弾を発射出来ます。

7



セフティー-OFF

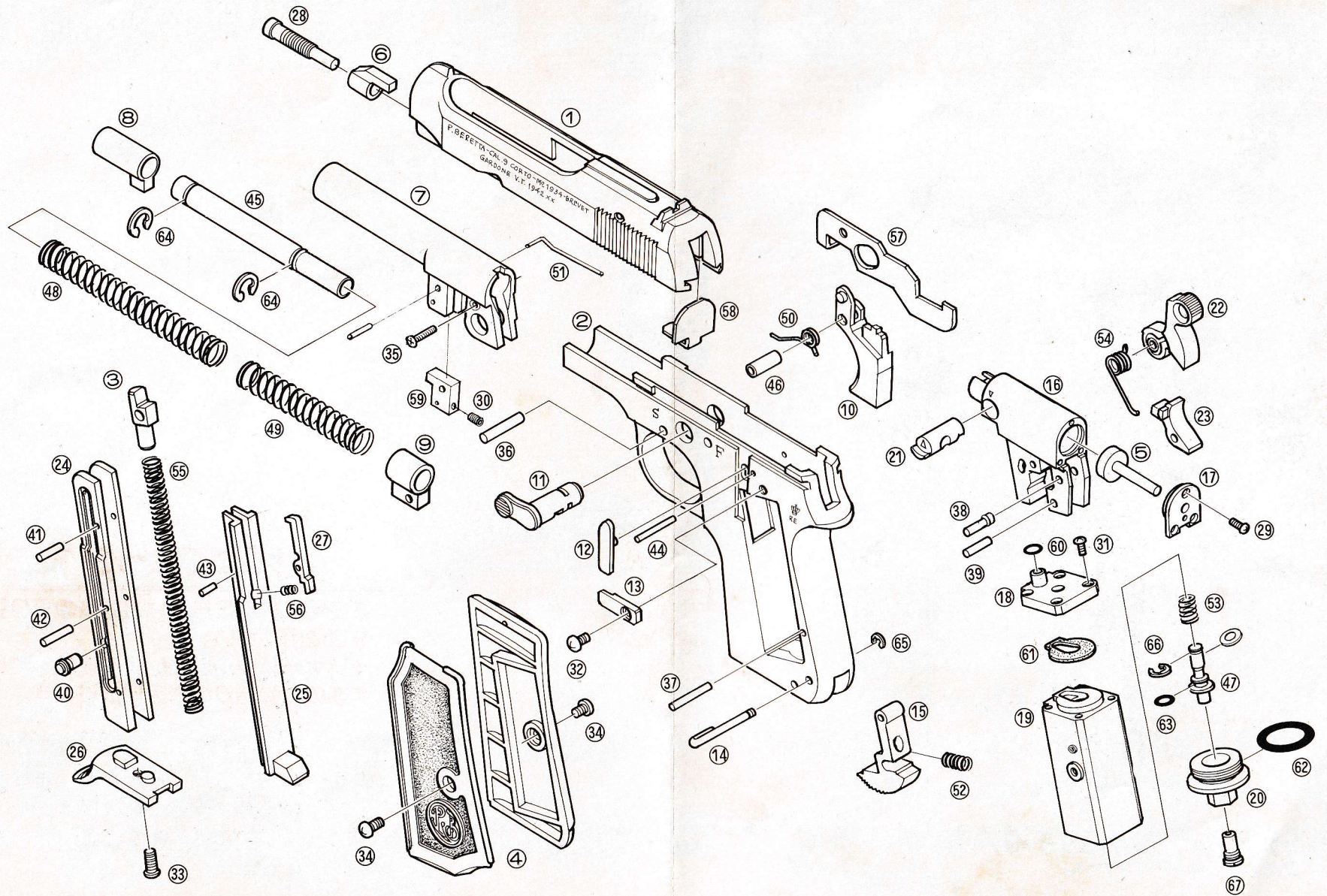
セフティー-ON
トリガーロック
させます。

とばなくなった?

☆ご使用になるBB弾は研磨済のBB弾をご使用下さい。
インナーバレル口径6.1 を使用していますので弾詰りの原因に成ります。

※内蔵タンク内のガス圧が低下しますと生ガスが放出する事が有ります。
ガス圧が正常に戻るまでご使用を一時中断して下さい。

部 品 图




Beretta M1934 部品表

シューティングマナー

	部品名称	価格	送料
①	スライド	¥1,800	¥ 240
②	フレーム	¥2,000	¥ 240
③	マガジン・フォロワー	¥ 300	¥ 120
④	グリップ(左右)	¥ 600	¥ 120
⑤	ピストン	¥ 500	¥ 120
⑥	スライド・コネクター	¥ 300	¥ 120
⑦	アウター・バレル	¥ 400	¥ 120
⑧	バレル・スライダー	¥ 300	¥ 120
⑨	バレル・ガイド	¥ 300	¥ 120
⑩	トリガー	¥ 300	¥ 120
⑪	セフティ	¥ 300	¥ 120
⑫	ティスコネクター	¥ 300	¥ 120
⑬	ティスコネクター・ホルダー	¥ 300	¥ 120
⑭	ランヤード・スリングフック	¥ 300	¥ 120
⑮	マガジン・キャッチ	¥ 400	¥ 120
⑯	ピストンシリンダー&ハンマーハウジング	¥ 800	¥ 240
⑰	シリンダー・リヤ・プレート	¥ 300	¥ 120
⑱	ボンベ・アッパー・カバー	¥ 300	¥ 120
⑲	ボンベ	¥ 800	¥ 240
⑳	ボンベ・キャップ	¥ 400	¥ 120
㉑	ロータリー・バルブ	¥ 300	¥ 120
㉒	ハンマー	¥ 400	¥ 120
㉓	シアー	¥ 300	¥ 120
㉔	マガジン・ケース	¥ 800	¥ 240
㉕	マガジン・リヤ・カバー	¥ 600	¥ 240
㉖	マガジン・フィンガー・レスト	¥ 300	¥ 240
㉗	ピュレット・ストッパー	¥ 300	¥ 120
㉘	スライド・コネクター・スクリュー	¥ 150	¥ 120
㉙	シリンダー・リヤ・プレート・スクリュー	¥ 50	¥ 120
㉚	セフティ・SP・ストッパー・SC	¥ 50	¥ 120
㉛	ボンベ・トップカバー・スクリュー	¥ 50	¥ 120
㉜	ティスコネクター・ホルダー・スクリュー	¥ 50	¥ 120
㉝	マガジン・リヤ・カバー・スクリュー	¥ 50	¥ 120
㉞	グリップ・スクリュー	¥ 70	¥ 120

	部品名称	価格	送料
㉟	バレル・ガイドSS	¥ 50	¥ 120
㊱	トリガー・ピン	¥ 50	¥ 120
㊲	マガジン・キャッチ・ピン	¥ 50	¥ 120
㊳	ハンマー・ピン	¥ 50	¥ 120
㊴	シアー・ピン	¥ 50	¥ 120
㊵	マガジン・フォロワー・ボタン	¥ 300	¥ 120
㊶	マガジン・リヤ・カバー・ピン(アッパー)	¥ 50	¥ 120
㊷	マガジン・リヤ・カバー・ピン(ロー)	¥ 50	¥ 120
㊸	ピュレット・ストッパー・ピン	¥ 50	¥ 120
㊹	ピストンシリンダー&ハンマーハウジングピン	¥ 100	¥ 120
㊺	インナーバレル	¥ 500	¥ 240
㊻	トリガー・ピン・カラー	¥ 50	¥ 120
㊼	リリース・バルブ	¥ 150	¥ 120
㊽	リコイル・スプリング	¥ 150	¥ 240
㊾	バッファー・スプリング	¥ 150	¥ 240
㊿	トリガー・スプリング	¥ 150	¥ 120
1	セフティ・スプリング	¥ 100	¥ 120
2	マガジン・キャッチ・スプリング	¥ 100	¥ 120
3	リリース・バルブ・スプリング	¥ 100	¥ 120
4	ハンマー&シアー・スプリング	¥ 150	¥ 120
5	マガジン・スプリング	¥ 150	¥ 120
6	ピュレット・ストッパー・スプリング	¥ 100	¥ 120
7	トリガー・バー	¥ 150	¥ 120
8	スライド・バック・プレート	¥ 400	¥ 120
9	セフティ・SP・ハウジング	¥ 300	¥ 120
10	ボンベ・コネクター・O-リング	¥ 50	¥ 120
11	ボンベ・カバー・パッキン	¥ 50	¥ 120
12	ボンベ・ロー・プラグ・O-リング	¥ 50	¥ 120
13	リリース・バルブ・O-リング	¥ 50	¥ 120
14	クリセント・リング	¥ 50	¥ 120
15	E-リング・#2	¥ 50	¥ 120
16	E-リング・#3	¥ 50	¥ 120
17	ファイラー・バルブ	¥ 150	¥ 120
	(税別)		



1. 銃口は絶対に人又は動物に向けないこと。
2. 銃口は自分でも絶対に覗かないこと。
3. 射撃の際、標的の後方にガラス又は壁など堅い物が有る場所を避けること。
4. 射撃の態勢に入るまで、必ずセフティをONにしておくこと。
5. 引金には撃つ瞬間まで指を掛けないこと。
6. 使用後はマガジンから必ずBB弾を抜いておくこと
7. 正確な射撃をする為には、銃身を常にきれいにしておくこと。
8. 射撃の際は必ずゴーグルをご使用下さい。

◎以上注意点を厳守して楽しく安全にご使用下さい。

AIR SOFT GUN

●対象年齢 18才以上用