

これが爆発人気のサバイバルゲームだ!!

SAN-EI

〒132 東京都江戸川区中央1-28-11 ☎03-674-4624

①サバイバルゲームの基本ルールは2つだけ

A 必ずサバイバルゲーム専用のゴーグルをつける。

専用ゴーグルは、たとえ凶悪な改造銃(本当は改造は禁止されている)で射たれた場合でも、完璧に眼を保護する。普通のメガネやサングラス、あるいは粗悪な作業用ゴーグルでは至近距離から射たれた場合、割れたりして大変危険だ。



☆顔を守るフェイスガードもつけよう!

目や鼻に直撃弾をくらった時の痛みは、やられた者にしか分からない。メチャクチャな痛さだ。アホみたいに口を開けていた時に射たれると歯が折れてしまう危険性もある。できればコンパクトスタイルの迷彩クロスがベストだが、タオルでも何でも良い。とにかく顔は守ろう。痛いからね。



ゴーグルをしない
射ち合いを
サバイバルゲームと
言うてはいけないのだ!


- ゲーム中は戦士も死体もゴーグルをはずさない。
- ゴーグルをしていない人(例えば通行人など)には絶対に銃口を向けない……………これは常識だ!!

ゴーグルをしないで射ち合いをして、万一友達や通行人の眼に当たったりしたら、ごめんねではすまないことになる。もし事故が起こればサバイバルゲームは危険であるとして禁止されてしまい、日本中のサバイバー達が迷惑することになるのだ。ゴーグルを必ず着用しよう。

セーフティゾーン

B 弾にあたったら、やられたことを表現して死体置場に行く。

普通は白い布をかかけて「死んで〜す。」とやるのだが、両手を上げてゆっくり歩けばそれでも十分。あるいは弾に当たってぶっ飛んで血を吐きながら、壁や木をガリガリとかきむしりながら倒れ、地面に転がってもなおかつもがき、はいずり、ふるえる手で最期の一弾をむなしく空に射つ。将来スターをめざす人ならこれぐらいの演技をきめてやろうじゃないか。やられるのもゲーム、すべてはゲーム。勝ち負けよりもまず楽しむことが大切だ。



銃
サバイバルゲーム専用ゴーグル

②その他の装備

- 手袋は連射にカカせない。なにせ強力なスプリングをピシバシと引くのだから、素手ではすぐに痛くなる。
- とにかくケガをしそうな所はどこでもガードしておこう。自分の身は自分で守る! これしかない。

フェイスガードクロス


手袋

弾入れ


ルールブック

このパンフレットがルールブックです。責任者は必ず持つようにね。


長いつ下



くつ (足首まである長いブーツなどがよい。)




⑥ゲームをする場所について



- サバイバルゲームは山の中や河原のブッシュなどでするのがベストだ。
- 近くにそのような場所がない時には、朝の5時~7時頃までの間に公園でゲームをしよう。その時間帯以外はなるべくゲームをしないようにすること。君達はゴーグルをつけているから安全だが、ほかの人は何もつげずに公園に遊びに来るのだから、流れ弾に当たることもあり、非常に危険だ。
- 公園で遊んだら必ず弾ひろいをしよう。君達にとっては弾はお金と同じだし、公園にとってはそれはゴミでしかないのだからキチンと後かたづけをしようぜ。それがサバイバーの心意気っていうもんだ。



⑦責任者について



- 公園などでゲームをしていると、先生や警察官などに止められることもある。そんな時には責任者になった者がこのパンフレットを見せて「このルールに従って安全に遊んでいます。」とハッキリ答えよう。
- サバイバルゲームは悪い遊びではないし、危険でもない。ルール通りに遊んでいれば止められる理由は何もないのだ。ルール無用でメチャクチャに射ちあつたりする無法者と、ルールを守る君達を一緒にして「とにかくやめなさい。」なんて言うのは間違っている。これはゲームなんだということをキチンと説明すれば、必ずわかってくれるはずだ。

☆ 抽選ではずれた人が責任者になってもよい。このパンフレット(ルールブック)を持っていればいいんだ。

⑧サバイバルゲームは真剣にやると、ものすごく怖いゲームだ。

サバイバルゲームは真剣にやるとものすごく怖いゲームだ。相手はどこにいるのかわからないが、自分ももうすでに発見され、ねらわれているかもしれない。そんな状況の中で「オイッ」なんて後から声をかけられたりしようものなら、思わずギャツと叫びたくなるくらいにビクッ!してしまふ。振り向きざまに鼻の頭に一発喰らったりしたらそれこそバニックだ。気のよわい奴ならチビッてしまふ。一度でもサバイバルゲームを真剣にやれば、銃を持って戦うことがどんなに怖いことが身にしみて分かる。本物で射ちあうことなんか恐ろしくて考えられない。本物のサバイバー達に聞いてみればハッキリ分かる。

「本物の戦争になったら、銃を投げ捨てて逃げだしますよ。」
100人中100人が必ずこう答える。それほど怖いのだ。サバイバルゲームは体験的に戦争が怖くなる唯一の遊びである。十分に安全な装備をして、真剣に遊ぶ……………それがサバイバーだ!!




銃は素肌当たればピシッ!と痛い。それくらいのパワーが必要だ。目さえ守られていれば大きなケガは絶対にしない。至近距離で当たっても痛くないような銃で遊んでいたのでは、銃の危険性をいつまでも知ることはできない。射だれて痛くないような銃(いわゆる安全な銃)を持つから平気で人や動物をねらって射つくせがついてくる。弾の出る銃で安全な銃などある訳がない。銃は危険なものなのである。「注意の死刑」を10回受けるような奴は、いつか必ずゴーグルをしていない人の目を撃つてしまい、サバイバルゲームを禁止にさせる理由を作ってしまう。そんなやつは日本中のサバイバーの敵だから、最低でも3ヶ月間はゲームから追放しよう。そんな奴は銃を持つ資格はないのだ。一度銃を手にしたら「射つつもりじゃなかったのに……」なんてセリフは一切通用しない。サバイバーとしての自覚と責任を持って銃を扱おう。

③ゲームの進め方も基本的には2つだけ

(もっとも、それ以外のゲームのやり方を自分達で考えてもかまわないけどね。)


A チーム対抗戦 (2つのチームに分かれて相手の陣地を攻撃するのだ。)

- チーム戦の時は両軍の武器の総合力を同じにして戦う。例えばエアライフル1丁、エアソフトガン2丁、ブラスケットガン4丁で各7人ずつなどという具合だ。



- 陣地に宝物を置き、相手の宝物を取って、持ち帰った方が勝ちとなる。または相手側を全滅させても勝ちとなる。(普通は宝物のかわりに赤や黄の布を使う。)
- チーム戦を山などでやると、地形に応じた作戦をたてて行動できるので、高度なゲームとなつて非常におもしろい。学校などで各クラスに1チーム(4~8人)があればクラス対抗もできて楽しい。

B バトルロイヤル (もしも全部で5~6人しか集まらなかつたら……そのときはこの方法つきやない。)



- バトルロイヤルの時は、全員が同じタイプの銃を持ってやる。全員がブラスケットガン、あるいは全員がエアライフルなどという具合だ。

- 自分以外はすべて敵。誰かれかまわず攻撃し、最後まで生き残った者が勝者となる。意外と逃げ回るのがうまい奴が勝つたりするのでおもしろい。まさにサバイバル(生き残り)ゲームだ。
☆ただし、ジーンとかくれていて全員死んだころに残っていた1人を後から射つて勝とうなんてのはやめてくれ。そいつはネクラってもんだ。ピシバシとハテに動き回って、まるで1人ではしゃいでいるみたいにゲームを楽しもう。

- やられたらやられたで、その時だ。やられたりの演技をピシッと決めてみよう。やられてもなお楽しむ精神が必要でっせ。

☆バトルロイヤルに勝ち残るなんてとんでもない奴だ、との考えかたにたち、ゲーム終了後に死人さん達の代表に死刑にされる…なんてルールを作ってもいいんじゃないかな。



④使用銃について

A 弾のでる銃であれば、BB弾でもつつみ弾でもいい。あたりまえだね!

- 銀玉ピストルでも悪くはないが、服の上からでも痛みを感じられるくらいのパワーがないと、当たっていたのに知らん顔をしている…などのトラブルが起こりやすい。自分は当たつつもりでも相手は本当に気がつかないこともある。そんな時には連射をあげせる以外にないのだが、とにかくある程度のパワー(10m以上飛ぶくらい)がないとトラブルが発生しやすいので、その点だけは注意しよう。

B チーム戦では同じ条件で。個人戦では同じ性能の銃で遊ぶ。

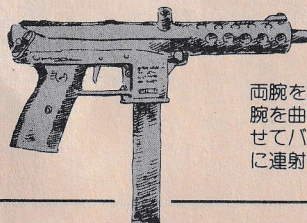
- 銃の性能(飛距離と命中率)は、その値段にほとんど比例している。100円の銀玉ピストルに始まり、ブラスケットガン、エアソフトガン、エアライフルなどなど…1万円以上の銃に至るまで各種のものが存在している。銀玉ピストルとエアライフルとではゲームにならないことは明らかである。それをやるうと言ったら、そいつははじめでありまるで処刑に等しい。互いに同じ条件で戦わなければ楽しいゲームは成立しないので必ず守ってくれ!!

銃の性能でハンディをつけるのも一つの方法だ。

- 例えば、エアライフルや機関銃1人にはエアソフトガン2人で、エアソフトガン1人にはブラスケットガン2人で戦う。つまりエアライフル2人に対してはブラスケットガン8人が襲いかかっていくことになる。こうなるといくら高性能でも必ず勝つとは限らない。そうなればそこにゲームが成立することになる。勝負の見えていない戦いはゲームではない。




このかまえ方では連射しにくいよ。



両腕を肩からピシッと伸ばして腕を曲げないように肩を回転させてバネを引く。こうすれば楽に連射できるんだぜ。



連射フォームで決まる!!



⑤死刑について

A 注意の死刑


- ゲーム中以外に、銃口を人に向けた者は「注意の死刑」に処する。
- そのほか、いつも引き金に指をかけている者も危険であるのでやはり死刑に処してしまおう。ゴーグルを着用していない人や、犬・猫などをおもしろ半分に射つた者も死刑だ。
- 銃は危険なものだという自覚を持たずに遊んではいけない。いつも本物と同じ気持ちで取り扱うこと。そのためには「ついうっかりと…」なんていう不注意をなくすことが必要だ。うっかり人間はビシバシと処刑してやるろ。



B 軍法会議による死刑

- チーム対抗戦などで自軍に迷惑をかけるような行動、例えばうっかり味方を射ってしまったり、作戦とは違った行動をとって、宝物をとられる原因となってしまう時などには「軍法会議による死刑」をする。
- 高度なゲームにするためには作戦通りの行動をとる必要がある。真剣にやらなければゲームゲームでなくなってしまう。つまらない単なる射ち合いにならないためにも「軍法会議」は必要だ。


死刑の方法



- 胸などを射つ死刑を実行した時に、もしも顔や素肌の手足やあそこに当てたりしたら、すぐに死刑を中止して、かわりに当てた者を「身代りの死刑」処分にす。当てるのがヘタな奴は死刑に参加しない方がいいかもね。

ブライットガンのとき

- ブライットガンの銃口を5cm離してズボンの上からおしりに2発ずつ射ちこむ。(仲間が5人以上の時は1人1発ずつにする。)ただし、おしりの穴を射つてはダメだぞ。お肉のタップリあるところを射て!!




エアソフトガンのとき

- 強力なエアソフトガンの時、(飛距離が30m以上もあるようなもの)を使う場合には、必ずゴーグルとフェイスガードをつけさせて、6~7m(歩幅で10~15歩)離れたところからお腹か胸をねらって1人2発ずつ射つ。

☆死刑にエアライフルや機関銃を使ってはいけない。あまりにも強すぎて危険だ。絶対にやめよう!!

サバイバルゲーム専用ゴーグル

¥1,300



●迷彩フェイスガードクロス付き(2000円)

6mm BB弾

1,100発入

300発入

500発入



¥300

¥500

¥1,000

THE SURVIVOR

1/1 SCALE MODEL GUN FOR SURVIVAL GAME USE SERIES

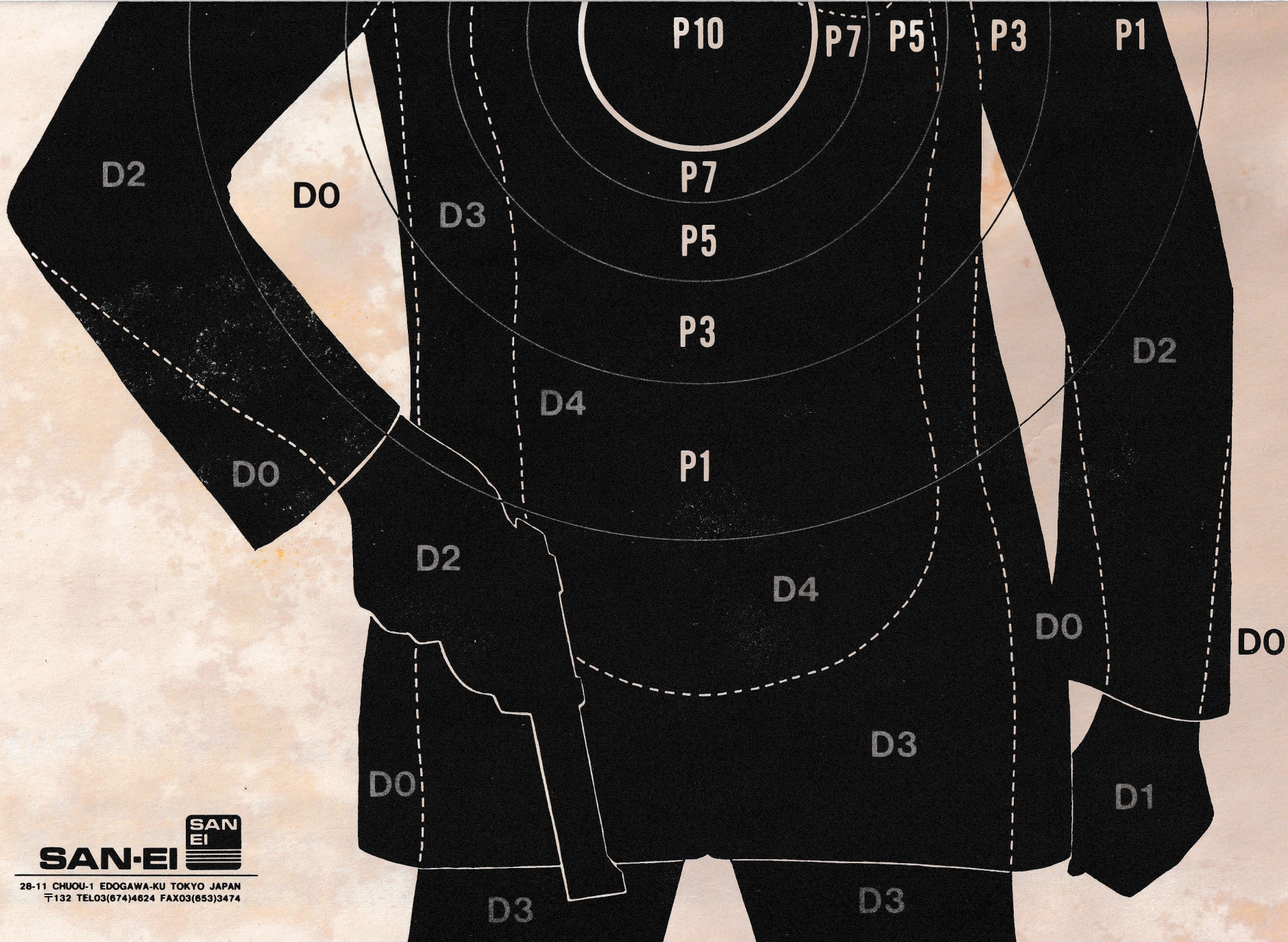
Original MAN TARGET



Competitor's Signature _____

Date _____

MAN TARGET		CIRCLE TARGET	
Damage Point	Number of Hits	Number of Hits	Point
D 5			P 10
D 4			P 7
D 3			P 5
D 2			P 3
D 1			P 1
Missing			Missing
Totals			Totals



28-11 CHUOU-1 EDOGAWA-KU TOKYO JAPAN
〒132 TEL03(674)4624 FAX03(653)3474